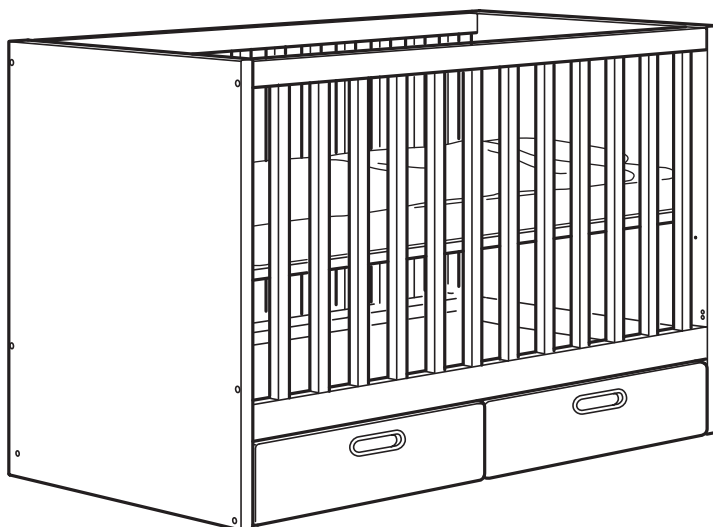


Kenyamanan tidur bayi

Ranjang, kasur dan aksesoris



Keselamatan dan kenyamanan untuk buah hati Anda

Menjadi orang tua baru terasa menyenangkan tapi juga bisa membuat khawatir. Oleh karena itu ranjang kami diuji dengan sangat ketat untuk memastikan itu memenuhi standar keselamatan terketat yang ada di dunia. Ranjang kami tahan lama dan stabil, itu juga dapat disesuaikan agar muat dengan bayi di mana mereka tumbuh dengan cepat. Sehingga bayi Anda juga tidur dengan nyenyak.

Untuk mimpi indah dan tidur yang aman

Tidak ada orang tua yang harus memilih antara harga terjangkau dan keselamatan serta kenyamanan buah hati mereka. Itu sebabnya kami mendesain rangkaian ranjang bayi. Setiap ranjang bayi kami yang padat memiliki sirkulasi udara yang baik dilengkapi dengan sarung yang dapat dicuci dengan mesin cuci serta memenuhi standar keselamatan yang ketat.

Tidak semua produk (yang ditampilkan di sini) tersedia di toko. Silakan hubungi staf kami atau lihat di www.IKEA.co.id untuk informasi lebih lanjut. Untuk informasi lebih detail tentang produk, silakan lihat label harga dan Internet. Semua unit harus dirakit.

IKEA Indonesia berhak melakukan penyesuaian harga, mengoreksi kesalahan harga, atau salah cetak, berdasarkan perubahan apa pun yang berada di luar kendali kami yang sewajarnya.

IKEA Indonesia berusaha memastikan bahwa semua informasi benar saat dicetak.



KESELAMATAN ADALAH PRIORITAS UTAMA KAMI

Keselamatan anak selalu menjadi prioritas utama kami

Produk kami didesain dan diuji untuk memenuhi semua persyaratan keselamatan yang diterapkan di negara tempat produk kami dijual. Kami juga menguji produk anak kami di laboratorium pengujian kami yang terakreditasi di Swedia, serta laboratorium pengujian independen yang terakreditasi dan lembaga di seluruh dunia.

IKEA memenuhi kriteria keselamatan berikut untuk ranjang dan kasur di seluruh dunia: Ranjang untuk pasar Eropa diuji di laboratorium pengujian di Eropa dan sesuai dengan standar Eropa EN 716-1. Kasur di pasar Eropa mematuhi EN 16890, persyaratan yang ditentukan oleh Komite Eropa untuk Standardisasi, Comité Européen de Normalisation (CEN).

Jika Anda ingin mempelajari lebih lanjut tentang keselamatan lebih spesifik atau standar pengujian, mohon hubungi *organisasi konsumen lokal* atau pihak berwenang yang mengeluarkan standar tersebut.

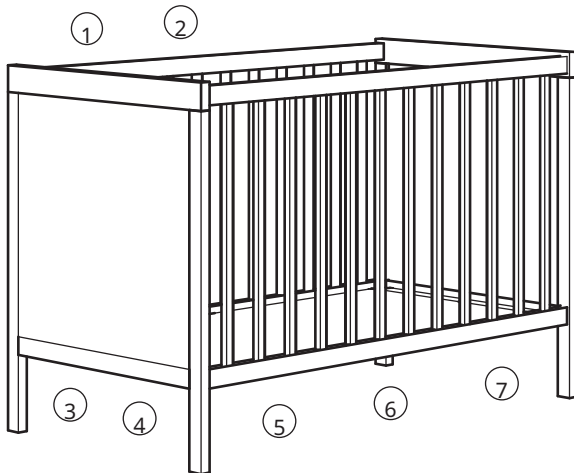
Bagaimana ranjang diuji?

Semua ranjang kami telah melalui beberapa tes untuk

memastikan mereka aman untuk digunakan. Pertama, mereka diperiksa untuk bagian yang menonjol, bagian yang longgar atau pengepasan, dan ujung tajam. Lalu, semua celah dan pembukaan di antara pasak dan palang pada ranjang diukur. Ranjang diuji dengan benturan dan tekanan untuk uji kekuatan, stabilitas dan ketahanan serta memastikan pasaknya tidak akan terpelintir atau memutar dari posisi yang dapat menciptakan pontensial pembukaan yang berbahaya. Dasar ranjang juga diuji. Sebagai contoh, dalam pengujian di pasar Eropa, kami menguji ranjang dengan benturan beban 10 kg yang dijatuhkan 1000 kali dari lima posisi berbeda.

Tes yang sama atau serupa juga dilakukan pada dasar ranjang di semua pasar di mana kami aktif, namun tesnya mungkin berbeda, tergantung persyaratan khusus dari negara tersebut.

INFORMASI TAMBAHAN



1. Tidak ada komponen kecil yang dapat dilepaskan, atau dilonggarkan, untuk mengurangi bahaya tersedak.
2. Ujung dan sudut yang membulat.
3. Dasar ranjang berventilasi untuk menghindari pertumbuhan jamur.
4. Dasar ranjang yang kuat.
5. Celah antara pasak didesain untuk keselamatan maksimal (kepala bayi tidak tersangkut di antara pasak).
6. Konstruksi stabil dan tahan lama.
7. Bahan serta perawatan permukaan tidak menggunakan bahan yang mengandung racun.

CARA MEMILIH RANJANG

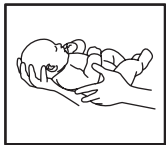
Ketahui kebutuhan individu

Baik Anda dan bayi Anda akan tidur lebih baik jika menggunakan ranjang untuk bayi. Sebuah ranjang adalah lingkungan tidur yang tertutup dan memiliki sirkulasi udara yang baik sehingga bayi Anda tidak terguling jatuh keluar dan tidak akan kepanasan atau tidak nyaman di dalamnya. Kebanyakan bayi tidur dengan nyenyak dan tidak mudah terganggu dengan suara berisik, suara orang atau musik. Namun, mereka tidak tidur dalam jangka waktu yang panjang pada satu waktu dan mereka sering terbangun. Lingkungan tidur yang tertutup pada ranjang membantu bayi Anda merasa terlindungi. Dalam pilihan kami, Anda dapat menemukan ranjang dengan sentuhan tradisional atau ranjang dengan bentuk modern. Pilih sesuai gaya Anda sehingga cocok dengan rumah Anda.

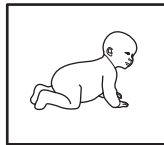
Ranjang	2 position cot base	3 position cot base	Removable side	With storage	Guardrail included
GONATT	●	—	●	●	—
SNIGLAR	●	—	—	—	—
SMÄGÖRA	●	—	●	—	—
SUNDAVIK	●	—	●	—	—
MYLLRA	—	●	●	●	●

Didesain untuk tumbuh bersama bayi Anda

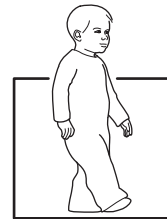
Situasi tempat tinggal yang berbeda membutuhkan solusi yang berbeda - tapi semua bayi tumbuh dengan cepat. Oleh karena itu kebanyakan ranjang kami didesain untuk satu sisi dapat dilepaskan saat bayi cukup besar untuk memanjat ke dalam dan keluar ranjang, mengubahnya menjadi tempat tidur.



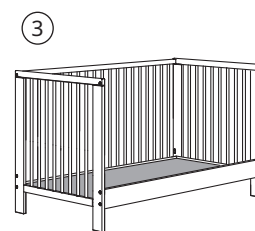
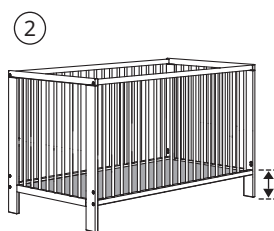
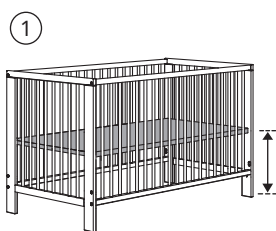
1. Saat bayi masih sangat kecil dasar dapat ditempatkan di posisi yang lebih tinggi.



2. Setelah bayi mulai duduk sendiri, letakkan dasar di posisi bawah.

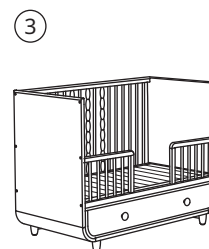
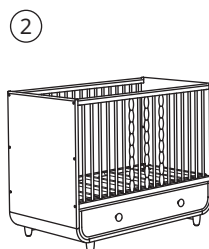
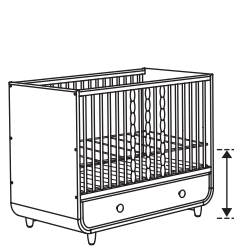
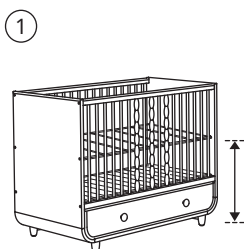


3. Saat anak cukup besar untuk naik ke tempat tidur, satu sisi ranjang bisa dilepas.



MYLLRA cot

Explanatory text describing the 4 steps



SEMUA BAGIAN DAN HARGA

RANJANG

Kami memiliki berbagai dipan dalam berbagai gaya dan sentuhan akhir. Tidak peduli mana dari ranjang bayi yang Anda pilih, Anda bisa yakin satu hal - setiap detail sudah dipikirkan dengan matang. Demi keselamatan bayi Anda, selalu gunakan ukuran yang sama di atas ranjang dan Kasur untuk menghindari celah yang dapat membuat kepala bayi tersangkut.



GONATT 60x120 cm. Bagian dasar ranjang bayi dapat diatur dengan dua ketinggian berbeda. Satu sisi ranjang bayi dapat dilepas saat bayi sudah cukup besar untuk naik/turun dari ranjangnya sendiri. Bayi Anda akan tidur dengan aman dan nyaman berkat material tahan lama yang disematkan pada bagian dasar ranjang bayi sudah diuji untuk memastikan itu memberikan dukungan yang tepat. Bagian dasar ranjang berventilasi membuat sirkulasi udara yang baik sehingga memberikan bayi Anda iklim tidur yang menyejukan. Laci pada bagian bawah ranjang menyediakan penyimpanan ekstra.

Putih	704.889.26	Rp 3.499.000
-------	------------	---------------------



SNIGLAR ranjang 60x120 cm. Dasar ranjang dapat ditempatkan di dua ketinggian yang berbeda. Bayi Anda akan tidur dengan aman dan nyaman karena bahan yang awet di dasar ranjang bayi telah diuji untuk memastikan bahwa mereka memberikan dukungan yang dibutuhkan tubuh mereka. Dasar ranjang berventilasi baik untuk sirkulasi udara yang baik yang memberi bayi Anda iklim tidur yang nyaman.

Kayu birch	505.191.51	Rp 1.499.000
------------	------------	---------------------



SMÄGÖRA ranjang 60x120 cm. Dasar ranjang dapat ditempatkan di dua ketinggian yang berbeda. Bayi Anda akan tidur dengan aman dan nyaman karena bahan yang awet di dasar ranjang bayi telah diuji untuk memastikan bahwa mereka memberikan dukungan yang dibutuhkan tubuh mereka. Dasar ranjang berventilasi baik untuk sirkulasi udara yang baik yang memberi bayi Anda iklim tidur yang nyaman

Putih	304.612.31	Rp 2.499.000
-------	------------	---------------------



SUNDVIK 60x120 cm. Dasar ranjang dapat ditempatkan di dua ketinggian yang berbeda. Satu sisi ranjang dapat dilepas ketika bayi cukup besar untuk masuk/keluar dari dipan. Bayi Anda akan tidur dengan aman dan nyaman karena bahan yang awet di dasar ranjang bayi telah diuji untuk memastikan bahwa dasar ranjang memberikan dukungan yang dibutuhkan tubuh mereka.

Putih	203.721.55	Rp 3.499.000
Abu-abu	304.940.76	Rp 3.499.000



MYLLRA cot 60x120 cm. Jika Anda ingin menciptakan kamar anak yang lengkap dengan gaya yang sama, Anda dapat mengkombinasikan ranjang dengan seri penyimpanan SMASTAD karena kedua produk sangat cocok dikombinasikan bersama. Bayi Anda bisa tidur dengan aman meski bagian satu sisi ranjang dilepaskan karena rel pengaman sudah termasuk dalam produk.

Toska muda	304.646.73	Rp 6.999.000
------------	------------	---------------------

PRODUK PELENGKAP

Tambahkan kenyamanan ekstra dan kenyamanan untuk ruang tidur bayi Anda.



LEN kanopi tempat tidur. Dengan menggantung kanopi tempat tidur di atas ranjang bayi atau tempat tidur anak, Anda akan menciptakan tempat tenang yang membuat kamar anak Anda sangat nyaman seperti dalam dongeng. Sehingga anak Anda dapat tidur layaknya tuan putri.

Putih	604.649.02	Rp 169.000
-------	------------	-------------------



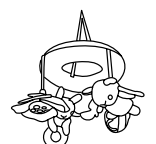
LENAST bantalan pelindung 60x120 cm. Area tidur yang aman dan nyaman adalah hal terbaik yang bisa Anda berikan pada bayi Anda. Bantalan pelindung ini mencegah bayi Anda terbentur atau tersangkut pada bilah tempat tidur bayi.

Berdot/putih abu-abu	704.539.03	Rp 349.000
----------------------	------------	-------------------



KLAPPA mainan gantung. Gerakan dan kontras yang tajam merangsang penglihatan bayi.

Kuning	603.650.25	Rp 109.000
--------	------------	-------------------



Mainan bayi GULLIGAST. Mainan bayi ini memiliki boneka figur lembut terinspirasi dari alam yang akan menarik perhatian bayi di atas meja ganti popok. Semua wajah dan pola pada mainan bayi ini menarik perhatian serta menciptakan suasana yang menyenangkan saat mengganti popok.

Multicolor	504.842.79	Rp 149.000
------------	------------	-------------------

CARA MEMILIH KASUR RANJANG

1. Pilih bahan Anda

Pilih antara pegas atau busa. Semua bahan aman dan higienis. Jika Anda tidak yakin tanyakan pada diri sendiri: jenis kasur apa yang Anda sukai untuk tidur?

Kasur pegas: kasur pegas dibuat dengan konstruksi saku pegas. Konstruksi kasur ranjang memungkinkan udara mengalir bebas, meningkatkan sirkulasi udara yang baik dan iklim tidur yang baik. Kotak busa pelindung menambah kenyamanan dan daya tahan.

Kasur busa: Kasur busa menggunakan poliuretan kualitas tinggi atau busa ketahanan tinggi, yang dipotong dengan baik, tahan lama dan dimaksudkan untuk tidur sehingga membuat kedua pilihan yang aman untuk kasur ranjang. Busa ketahanan tinggi tahan lama, meredakan titik-titik tekanan, dan memberikan kenyamanan dan dukungan untuk bayi Anda yang sedang tumbuh.

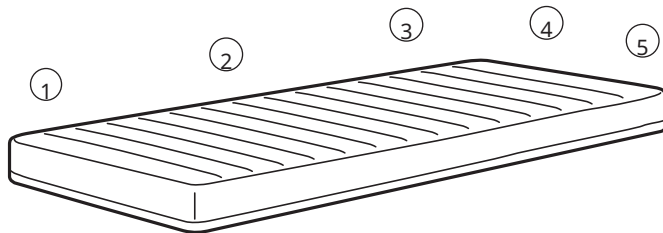
2. Ketahui kebutuhan individu

Berapa lama Anda akan menggunakan kasur ranjang? Semakin lama Anda berencana untuk menggunakan kasur yang sama akan mempengaruhi kasur mana yang harus Anda pilih. Jika Anda ingin menggunakan kasur yang sama untuk balita, kasur yang lebih tebal dan lebih tahan lama akan memberikan dukungan yang lebih baik untuk bayi dan balita yang lebih tua, yang suka berdiri dan melompat di ranjang mereka.

3. Pilih kasur Anda

Pada halaman-halaman berikut, Anda akan menemukan semua kasur bayi kami yang ditawarkan, bersama dengan fakta-fakta rinci untuk masing-masing.

INFORMASI TAMBAHAN



1. Semua kasur ranjang kami kuat, untuk menyediakan lingkungan tidur yang aman untuk bayi Anda.
2. Semua kasur memberikan beberapa bantuan tekanan, karena mereka dibuat dengan bahan-bahan seperti pegas saku atau busa ketahanan tinggi.
3. Sarung memiliki ventilasi udara yang baik untuk sirkulasi udara yang lebih baik.
4. Semua kasur anak-anak mempromosikan aliran udara yang baik, berkat pilihan yang dipertimbangkan secara hati-hati dalam material dan konstruksi.
5. Sarung yang dapat dilepas dan dapat dicuci dengan mesin untuk menciptakan lingkungan tidur yang higienis untuk bayi Anda.

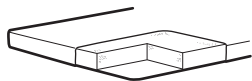
SEMUA KASUR RANJANG DAN HARGA

Semua ranjang kasur kami terbuat dari bahan yang aman dan tahan lama. Bebas dari bahan kimia berbahaya dan bersirkulasi baik, semuanya menyediakan lingkungan tidur yang aman dan nyaman untuk bayi Anda. Beberapa memiliki pegangan yang menyederhanakan perakitan tempat tidur. Bahan-bahan memiliki berbagai properti. Busa elastis dan mendistribusikan berat badan bayi Anda secara merata. Begitu juga busa

ketahanan tinggi, tetapi juga mendapatkan kembali bentuknya lebih cepat dan tahan lebih lama. Kasur berpegas memiliki pegas saku yang mengikuti gerakan bayi dengan tepat.

Untuk keselamatan bayi Anda, selalu gunakan ukuran kasur yang sama dengan ranjang untuk menghindari celah yang mengakibatkan kepala bayi terjepit.

KASUR BUSA



Panduan perawatan

Sarung:



PLUTTIG. Kasur ini terbuat dari busa setebal 5 cm dan memiliki permukaan yang lembut dan halus di kedua sisinya. Anda dapat dengan mudah membalikannya jika Anda suka. Sarung juga bisa dilap, tapi tidak bisa dilepaskan.

60x120 cm

403.481.12 Rp**399.000**



Panduan perawatan

Sarung:



PELLEPLUTT. Kasur ini terbuat dari busa setebal 6 cm dan memiliki permukaan yang sama dan halus di kedua sisi. Anda dapat dengan mudah membalikannya jika Anda suka. Sarung juga bisa dilepaskan dan mesin dicuci pada suhu 60°C.

60x120 cm

203.480.28 Rp**599.000**



Panduan perawatan

Sarung:



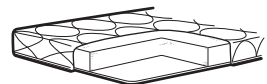
Dalam sarung:

Bersihkan menggunakan lap basah.

KRUMMELUR. Kasur setebal 8 cm ini memiliki dua permukaan berbeda - satu sisi bergelombang dengan kenyamanan sedang dan satu sisi halus yang lebih keras. Struktur busa membuat kasur nyaman dan memiliki sirkulasi udara yang baik, yang memberikan dukungan yang baik dan lingkungan tidur yang nyaman untuk bayi Anda. Sarung juga mudah dilepaskan dan bisa dicuci dengan mesin pada suhu 60°C.

60x120 cm

403.485.22 Rp**799.000**



Panduan perawatan

Sarung:



Dalam sarung:

Bersihkan menggunakan lap basah.

SKÖNAST. Kasur setebal 8 cm dengan busa pelepas tekanan, elastis, dan berketahanan tinggi yang mendapatkan kembali bentuknya lebih cepat dan bertahan lebih lama dari busa biasa. Material ini mengikuti tubuh bayi Anda dan memberikan dukungan yang nyaman dan keras. Sarung mudah dilepas dan dicuci dengan mesin cuci dengan suhu air 60 °C.

60x120 cm

103.485.33 Rp**1.299.000**

PERAWATAN

Sarung

Semua sarung dapat dilepas dan dicuci dengan mesin untuk menciptakan lingkungan yang higienis untuk memberikan sirkulasi udara yang lebih baik. Semua sarung kami lembut di kulit bayi.



Jangan dicuci



Cuci mesin
dengan
air hangat 60°C



Jangan
diberikan
pemutih



Jangan
keringkan
dengan mesin



Keringkan
dengan mesin
suhu normal



Jangan setrika



Seterika, suhu
medium



Jangan cuci
kering

PRODUK PELENGKAP



Panduan perawatan



LEN seprai berkaret 60x120. Karet elastis menjaga seprai tetap di tempatnya sehingga anak Anda dapat tidur dengan aman dan tidak akan bangun dengan seprai melilit tubuhnya.

Putih	101.690.60	Rp 149.000 /isi 2
Putih/Merah muda	403.201.89	Rp 149.000 /isi 2
Biru muda	704.271.03	Rp 149.000 /isi 2



Panduan perawatan



LEN bantal untuk kasur bayi 35x55. Disarankan untuk bayi usia dari 12 bulan.

Putih	401.690.68	Rp 99.900
-------	------------	------------------



Panduan perawatan



LENAST quilt untuk ranjang 110x125 cm. Disarankan untuk bayi usia dari 12 bulan.

Putih/abu-abu	503.730.59	Rp 499.000
---------------	------------	-------------------



Panduan perawatan



LEN pelindung kasur 70x100. Seorang pahlawan sejati saat terjadi bencana. Cukup lempar pelindung yang kotor dan ganti dengan yang bersih. Kasur tetap segar. Terbuat dari kapas yang ditanam secara berkelanjutan dan plastik yang tidak berbahaya. Bahan tidak memiliki sirkulasi udara yang baik; jangan letakkan di bawah kepala bayi.

Putih	801.690.66	Rp 129.000
-------	------------	-------------------



Panduan perawatan



LEN quilt untuk ranjang 110x125 cm. Disarankan untuk bayi usia dari 12 bulan.

Putih	001.690.70	Rp 199.000
-------	------------	-------------------