



Sistem penyimpanan terbuka

DESAIN:

Ehlén Johansson

KESELAMATAN:

The unit samping harus dipasang ke dinding.

bahan dinding yang berbeda memerlukan jenis alat pemasangan tertentu. Gunakan alat pemasang yang cocok dengan bahan dinding di rumah Anda (tidak termasuk)

PERAWATAN DAN PEMBERSIHAN:

Usap menggunakan lap yang dibasahi dengan deterjen ringan. Lalu keringkan dengan kain bersih dan kering.

PENTING UNTUK DIKETAHUI

Beban maks. untuk rak ELVARLI dengan lebar 40 cm kedalaman 36 – 12 kg kedalaman 51 – 18 kg lebar 80 cm kedalaman 36 – 25 kg kedalaman 51 – 36 kg

Beban maks. untuk rel gantungan pakaian ELVARLI 40 cm – 15 kg 80 cm – 30 kg

Beban maksimal untuk kait 4 kg

PERAKITAN

PENTING: 2 orang dibutuhkan untuk merakit perabot ini dengan aman.



Untuk menyimpan pakaian dan sepatu, ELVARLI merupakan sistem penyimpanan terbuka yang fleksibel dan indah dengan garis tepi putih dan rak bambu yang tahan lama. Entah Anda memilih membawa pulang kombinasi siap pakai yang sudah kami rencanakan atau membuat solusi sendiri, Anda bisa mendapatkan pengaturan yang dapat diubah sesuai keinginan untuk kamar tidur, koridor, ruang keluarga, atau ruang kerja. Fungsi klik membuatnya mudah dirakit, dibongkar dan diatur ulang.

Dengan ELVARLI, Anda pilih dasarnya: tiang yang dikaitkan ke plafon atau unit samping yang dikaitkan ke dinding. Lalu Anda dapat menambahkan interior seperti rel gantungan pakaian, laci, rak, rak sepatu yang sesuai dengan kebutuhan penyimpanan Anda. Tersedia pula kait yang serbaguna!

Dengan ELVARLI, pilihan ada di tangan Anda. Lihat semuanya dalam sekejap dengan rak terbuka. Pajang atau sembunyikan dengan rak dan laci soft-closing. Gantung banyak pakaian atau tidak sama sekali. Apa pun pilihannya, Anda selalu dapat menyesuaikan atau memanjangkan ELVARLI jika Anda berubah pikiran, kebutuhan atau alamat!

Tidak semua produk (yang ditampilkan di sini) tersedia di toko. Silakan hubungi staf kami atau lihat di www.IKEA.co.id untuk informasi lebih lanjut. Untuk informasi lebih detail tentang produk, silakan lihat label harga dan Internet. Semua unit harus dirakit.

IKEA Indonesia berhak melakukan penyesuaian harga, mengoreksi kesalahan harga, atau salah cetak, berdasarkan perubahan apa pun yang berada di luar kendali kami yang sewajarnya. IKEA Indonesia berusaha memastikan bahwa semua informasi benar saat dicetak



CARA MERENCANAKAN

Apa yang ingin Anda simpan?

Pilih semua baju Anda. Hitung masing-masing kategori yang ingin disimpan seperti sepatu, gaun, sweater, celana panjang, dst.

Berapa banyak ruang tersedia?

Tentukan di mana Anda ingin membuat solusi penyimpanan terbuka. Gambar sketsa ruangan, ukur dari lantai ke plafon dan antar dinding. Ambil ukuran detail, catat apakah terdapat jendela atau pintu dan ukur untuk ruang dengan pintu terbuka dan tertutup. Pertimbangkan apakah terdapat radiator, pipa, ventilasi atau fitur lainnya yang dapat memengaruhi solusi penyimpanan.

Ingin menggunakan kombinasi siap pakai?

Telusuri kombinasi siap pakai dalam panduan pembelian ini dan solusi lainnya di www.IKEA.co.id. Staf kami di toko dapat membantu mengumpulkan produk kombinasi pilihan Anda di sepanjang area Layanan Mandiri. Mereka juga dapat membantu Anda dengan layanan lain seperti layanan pengambilan dan pengantaran.

Ingin menciptakan solusi sendiri?

Gunakan informasi tambahan yang tersedia dalam panduan pembelian ini. Ikuti langkah-langkah berikut:

1. Tentukan dasar

ELVARLI dapat dibuat menggunakan unit samping yang dikaitkan ke dinding (1) atau palang yang dikaitkan ke plafon (2) sebagai dasar. Tinggi palang dapat disesuaikan antara 222 hingga 350 cm. Tersedia unit samping dengan dua ketinggian, 126 dan 216 cm. Ingat! Setiap palang sebaiknya memiliki braket untuk tiap interior yang Anda tambahkan (kecuali untuk rel gantungan pakaian). Setiap unit samping harus memiliki palang penahan.

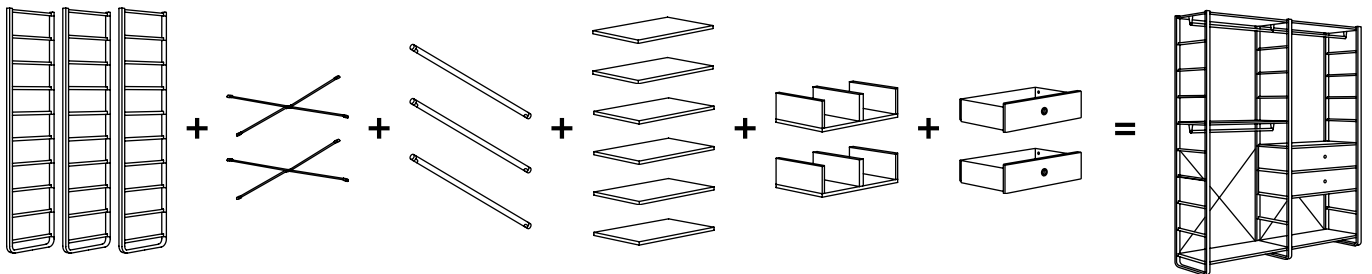
2. Pilih interior

Rel gantungan pakaian, rak, sisipan, laci dan rak sepatu merupakan interior ELVARLI. Pilih kombinasi interior sebagai solusi kebutuhan penyimpanan khusus. Semua interior tersedia dalam dua ukuran lebar (40 dan 80 cm) serta dua kedalaman (36 dan 51 cm). Ingat! Meskipun sisipan dapat digunakan secara terpisah sebagai kompartemen untuk kotak atau pakaian lipat, setiap laci harus memiliki sisipan.

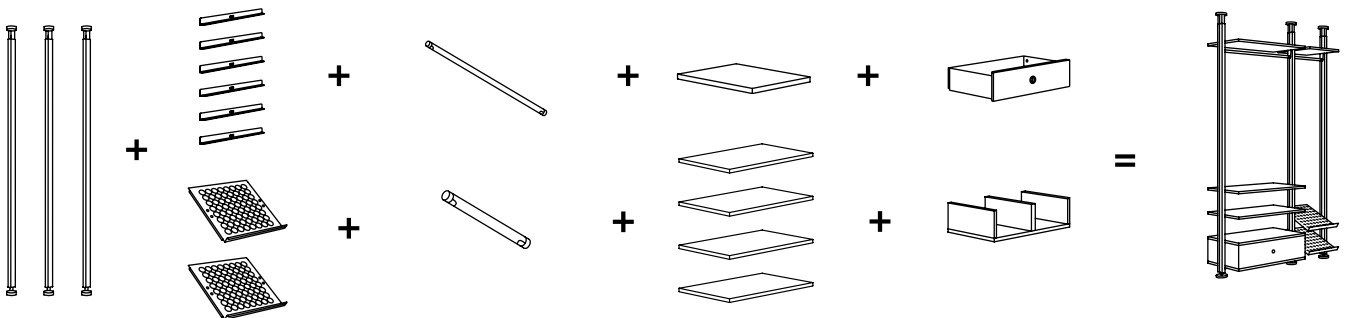
3. Hitung lebar

Pastikan solusi muat di tempat yang Anda pilih. Anda perlu tambahan lebar baik untuk menggunakan palang atau unit samping. Hitung lebar solusi penyimpanan dengan panduan informasi di hal. 3.

①



②



TIPS! Atur dan maksimalkan

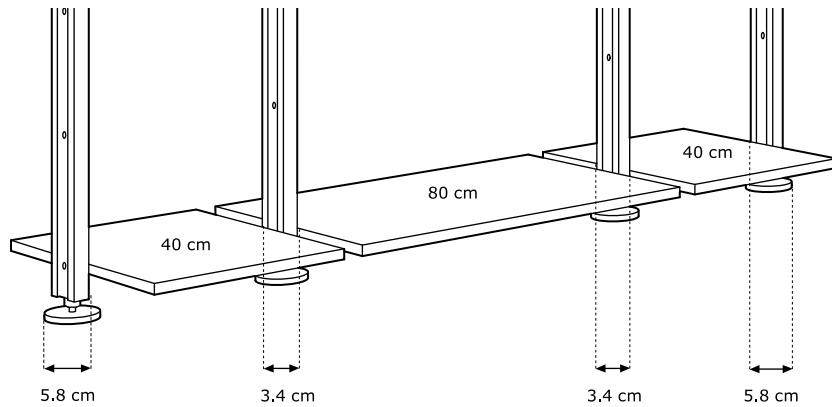
Lengkapi solusi penyimpanan baru Anda dengan kotak dan sisipan dari rangkaian aksesori interior kami. Produk ini membantu Anda merapikan barang sehingga mudah ditemukan. Lihat produk favorit kami di halaman 10.

CARA MERAKIT

CARA MENGHITUNG LEBAR SOLUSI PENYIMPANAN TERBUKA

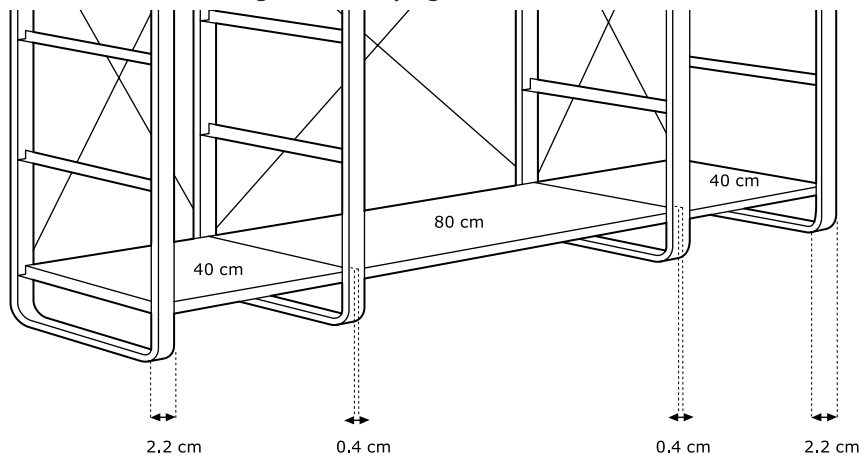
Lebar interior (rel gantungan pakaian, laci, sisipan, rak, rak sepatu): 40 cm dan 80 cm.

ELVARLI dengan palang:



Jika Anda merencanakan solusi penyimpanan ELVARLI dengan palang, Anda perlu menambahkan 3,4 cm untuk lebar masing-masing palang.

ELVARLI kombinasi dengan unit samping



Jika Anda merencanakan solusi penyimpanan ELVARLI dengan unit samping, Anda perlu menambahkan 2,2 cm untuk lebar sisi luar unit samping dan 0,4 cm untuk lebar bagian tengah unit samping.

KOMBINASI

Kombinasi siap pakai dengan unit samping.



ELVARLI 1 bagian, putih.
Ukuran keseluruhan: 84×40×216 cm.
Harga kombinasi ini (491.574.76) Rp3.520.000

Daftar belanja

Unit samping 36×216 cm, putih	803.175.33	Rp900.000/unit	2 unit
Rak 80×36 cm, putih	903.132.85	Rp300.000/unit	5 unit
Rel baju 80 cm, putih	702.962.15	Rp150.000/unit	1 unit
Palang silang 80 cm, putih	703.095.95	Rp70.000/unit	1 unit



ELVARLI 2 bagian, putih.
Ukuran keseluruhan: 125×55×216 cm.
Harga kombinasi ini (491.581.45) Rp5.320.000

Daftar belanja

Unit samping 51×216 cm	602.961.69	Rp1.000.000/unit	3 unit
Rak 80×51 cm, putih	902.961.77	Rp400.000/unit	3 unit
Rak 40×51 cm, putih	302.961.75	Rp300.000/unit	2 unit
Rel baju 40 cm, putih	202.962.13	Rp100.000/unit	1 unit
Rel baju 80 cm, putih	702.962.15	Rp150.000/unit	2 unit
Palang silang 40 cm, putih	603.095.91	Rp50.000/unit	1 unit
Palang silang 80 cm, putih	703.095.95	Rp70.000/unit	1 unit

KOMBINASI


Kombinasi siap pakai dengan palang.



ELVARLI 1 bagian, putih.
Ukuran keseluruhan: 52×36×222-350 cm.
Harga kombinasi ini (091.576.09) Rp1.800.000

Daftar belanja

Tiang 222-350 cm, putih	202.961.71	Rp 500.000/unit	2 unit
Rak 40×36 cm, putih	403.132.83	Rp 200.000/unit	1 unit
Braket untuk tiang 36 cm, putih, 2-pak	803.175.28	Rp 100.000/unit	1 unit
Rel baju 40 cm, putih	202.962.13	Rp 100.000/unit	1 unit
Rak sepatu 40×36 cm, putih	903.172.93	Rp 200.000/unit	2 unit




ELVARLI 1 bagian, putih.
Ukuran keseluruhan: 92×51×222-350 cm.
Harga kombinasi ini (191.579.01) Rp3.350.000

Daftar belanja

Tiang 222-350 cm, putih	202.961.71	Rp 500.000/unit	2 unit
Rak 80×51 cm, putih	902.961.77	Rp 400.000/unit	4 unit
Braket untuk tiang 51 cm, putih, 2-pak	802.961.73	Rp 150.000/unit	4 unit
Rel baju 80 cm, putih	702.962.15	Rp 150.000/unit	1 unit

KOMBINASI

Kombinasi siap pakai dengan palang.




ELVARLI 2 bagian, putih.

Ukuran keseluruhan: 175×51×222-350 cm.

Harga kombinasi ini (391.575.42) Rp4.200.000

Daftar belanja

Tiang 222-350 cm, putih	202.961.71	Rp 500.000/unit	3 unit
Rak 80×51 cm, putih	902.961.77	Rp 400.000/unit	3 unit
Rel baju 80 cm, putih	702.962.15	Rp 150.000/unit	3 unit
Braket untuk tiang 51 cm, putih, 2-pak	802.961.73	Rp 150.000/unit	3 unit
Rak sepatu 80×36 cm, putih	303.172.91	Rp 300.000/unit	2 unit



ELVARLI 3 bagian, putih.

Ukuran keseluruhan: 258×51×222-350 cm.

Harga kombinasi ini (191.573.69) Rp5.500.000

Daftar belanja

Tiang 222-350 cm, putih	202.961.71	Rp 500.000/unit	4 unit
Rel baju 80 cm, putih	702.962.15	Rp 150.000/unit	5 unit
Rak 80×51 cm, putih	902.961.77	Rp 400.000/unit	5 unit
Braket untuk palang 51 cm, putih, 2-pak	802.961.73	Rp 150.000/unit	5 unit

SEMUA BAGIAN DAN HARGA



ELVARLI unit samping, putih.

D36×W216 cm	803.175.33	Rp 900.000
D51×W216 cm	602.961.69	Rp 1.000.000



ELVARLI tiang, putih.

H222-350 cm	202.961.71	Rp 500.000
-------------	------------	-------------------



ELVARLI braket untuk tiang, putih.

D36 cm	803.175.28	Rp 100.000
D51 cm	802.961.73	Rp 150.000



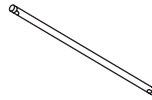
ELVARLI palang silang, putih.

W40 cm	603.095.91	Rp 50.000
W80 cm	703.095.95	Rp 70.000



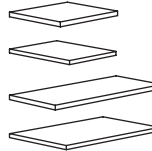
ELVARLI rel pakaian, putih.

W40 cm	202.962.13	Rp 100.000
W80 cm	702.962.15	Rp 150.000



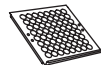
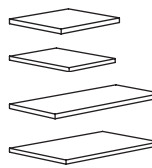
ELVARLI rak, putih.

W40×D36 cm	403.132.83	Rp 200.000
W40×D51 cm	302.961.75	Rp 300.000
W80×D36 cm	903.132.85	Rp 300.000
W80×D51 cm	902.961.77	Rp 400.000



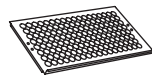
ELVARLI rak, bambu.

W40×D36 cm	103.192.72	Rp 300.000
W40×D51 cm	002.962.90	Rp 500.000
W80×D36 cm	903.192.73	Rp 500.000
W80×D51 cm	602.962.92	Rp 700.000




ELVARLI rak sepatu, putih.

W40×D36 cm	903.172.93	Rp 200.000
W80×D36 cm	303.172.91	Rp 300.000



AKSESORI INTERIOR

Lengkapi solusi penyimpanan dengan kotak dan sisipan pilihan Anda dari rangkaian aksesori interior kami yang beragam. Rangkaian kami memberikan lebih banyak pilihan untuk cara cerdas menyimpan semua pakaian Anda.



BUMERANG gantungan, 8-p, W43 cm.

Natural	302.385.38	Rp74.900
Putih	502.385.42	Rp74.900



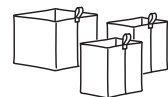
KUGGIS kotak dengan tutup, putih.

18×26×8 cm	302.802.02	Rp79.900
26×35×15 cm	902.802.04	Rp199.000
37×54×21 cm	402.802.06	Rp299.000



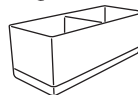
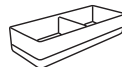
KUGGIS sisipan dengan 8 kompartemen, putih.

53×36×6 cm	802.802.09	Rp149.000
------------	------------	------------------



RAGGISAR basket set of 3, abu-abu.

	703.480.21	Rp99.900
--	------------	-----------------



STUK tempat penyimpanan, putih/abu-abu.

34×51×28 cm	203.096.87	Rp99.900
55×51×18 cm	203.095.74	Rp129.000
71×51×18 cm	303.095.78	Rp179.000



STUK penyimpanan dengan 7 kompartemen, putih/abu-abu.

30×30×90 cm	003.708.69	Rp179.000
-------------	------------	------------------



FLADIS keranjang.

25 cm	403.221.74	Rp199.000
-------	------------	------------------



VARIERA sarung penutup.

Putih, 100 pak	402.434.69	Rp19.900
----------------	------------	-----------------