



Nederlands

Stompkaarshouder

LET OP!

Gebruik slechts 1 stompkaars met 1 pit en een maximale hoogte van 15 cm en een maximale diameter van 7 cm.

Niet ophangen.

LET OP!

De houder kan warm worden. Plaats deze op een vuurvaste, hittebestendige ondergrond en op voldoende afstand van brandbare materialen. Laat een brandende kaars nooit zonder toezicht achter. Zorg dat er geen andere voorwerpen, zoals een lucifer, op de kaars vallen. Doof de vlam met een kaarsendover.



Suomi

Pöytäkynttilälyhty

TÄRKEÄÄ!

Tarkoitettu yhdelle pöytäkynttilälle (yksi sydänlanka), joka on enintään 15 cm korkea ja halkaisijaltaan enintään 7 cm.

Ei ripustettavaksi.

TÄRKEÄÄ!

Lyhty voi kuumeta. Sijoita se palamattomalle, lämmönkestävälle alustalle riittävälle etäisyydelle helposti syttyvästä materiaaleista. Älä koskaan jätä palavaa kynttilää yksin. Älä tiputa kynttilään muita esineitä, kuten tulitikkuja. Sammuta liekki tukahduttamalla.



Italiano

Lanterna per cero

IMPORTANTE!

Usa esclusivamente 1 candela a pilastro di max 15 cm (6") di altezza e max 7 cm (2 ¾") di diametro, con stoppino singolo.

Questo prodotto non deve essere appeso.

IMPORTANTE!

La lanterna può scaldarsi. Appoggiala su un materiale incombustibile e resistente al calore, a distanza di sicurezza da qualsiasi materiale combustibile. Non lasciare mai una candela accesa incustodita. Non lasciare cadere fiammiferi o altri oggetti sulla candela. Spegni la fiamma soffocandola.

English

Lantern for pillar candle

IMPORTANT!

Use only 1 single wick pillar candle with a maximum height of 15 cm (6") and a maximum diameter of 7 cm (2 ¾").

Not intended for hanging.

IMPORTANT!

The lantern can get hot. Place it on a fireproof, heat-resistant material, a safe distance away from combustible materials. Never leave a lit candle unattended. Do not drop any objects, incl. matches, on the candle. Extinguish by snuffing out the flame.



Dansk

Lanterne til bloklys

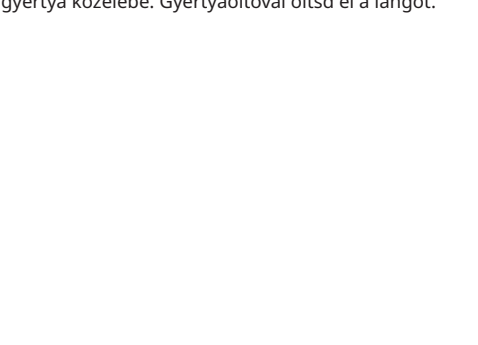
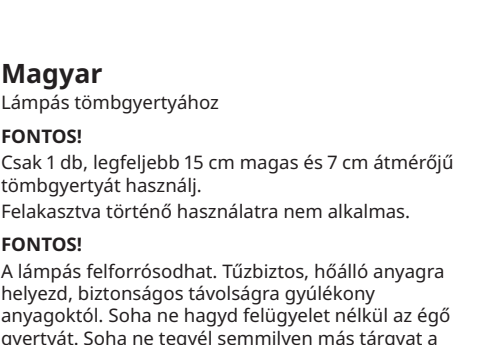
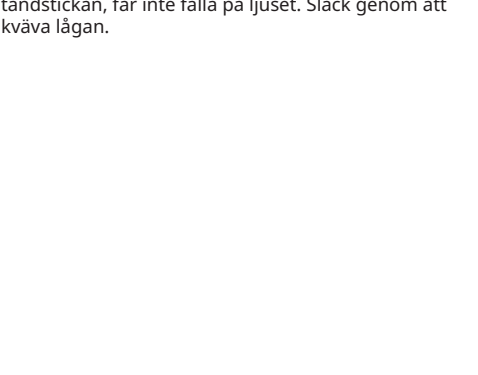
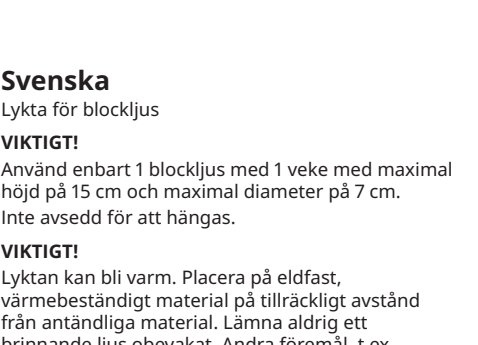
VIGTIGT!

Brug kun bloklys med 1 væge, maks. H 15 cm og maks. Ø 7 cm.

Er ikke beregnet til at hænge.

VIGTIGT!

Lygten kan blive varm. Anbring den på et ildfast, varmesikkert materiale i sikker afstand fra brandbart materiale. Lad aldrig et tændt lys stå uden opsyn. Smid ikke ting i lyset, f.eks. tændstikker. Sluk lyset ved at kvæle flammen.



Deutsch

Laterne für Blockkerze

WICHTIG!

Nur 1 Blockkerze mit 1 Docht bis max. 15 cm Höhe und max. 7 cm Ø benutzen.

Nicht zum Aufhängen geeignet.

ACHTUNG!

Die Laterne kann heiß werden. Stelle sie auf eine feuerfeste, hitzebeständige Oberfläche in einem sicheren Abstand zu entflammbaren Materialien. Brennende Kerzen immer im Blickfeld behalten. Keine Gegenstände, z. B. Streichhölzer, auf die Kerze fallen lassen. Die Flamme mit einem Kerzenlöscher löschen.



Íslenska

Lukt fyrir kubbakerti

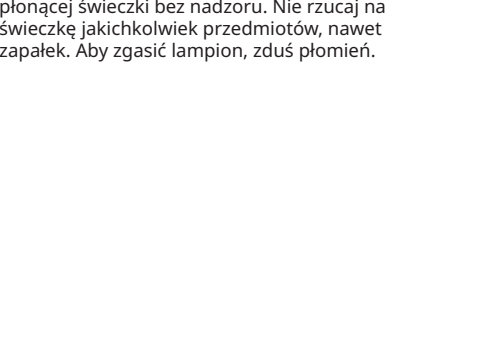
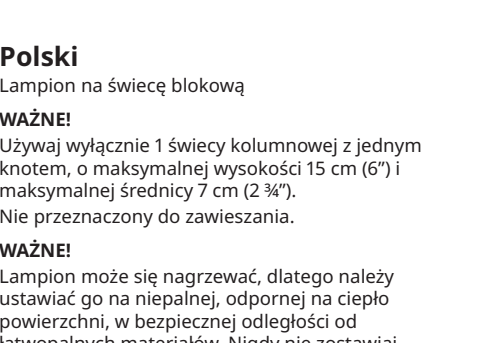
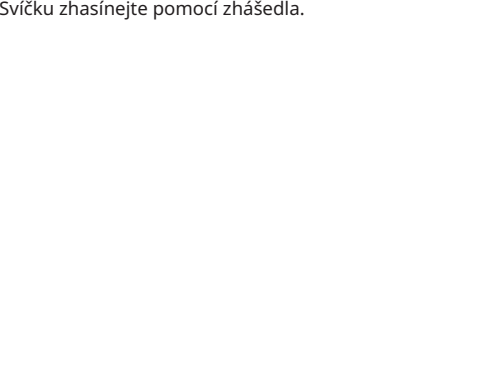
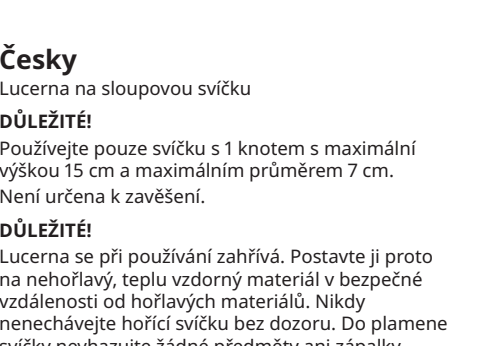
MIKILVÆGT!

Notaðu aðeins eitt kubbakerti með einum kveik, sem er að hámarki 15 cm (6") á hæð og mest 7 cm (2 ¾") í þvermál.

Ekki ætlað til þess að hengja upp.

MIKILVÆGT!

Luktin getur orðið heit. Hafðu hana á eldföstu, hitaþolnu yfirborði og í öruggri fjarlægð frá eldfimu efni. Skildu aldrei logandi kerti eftir án eftirlits. Hentu ekki hlutum, eins og eldspýtum, í kertið. Slökktu á kertinu með því að kæfa logann.



Français

Lanterne pour bougie bloc

IMPORTANT !

Utiliser uniquement 1 bougie bloc d'une hauteur maximum de 15 cm (6") et d'un diamètre maximum de 7 cm (2 ¾").

A poser, ne pas suspendre.

IMPORTANT !

Le photophore peut devenir très chaud. Placez-le sur un support résistant à la chaleur et non combustible, loin de tout matériau inflammable. Ne jamais laisser une bougie allumée sans surveillance. Ne jamais rien laisser tomber sur la bougie, même des allumettes. Etouffer la flamme pour l'éteindre.



Norsk

Lykt for kubbelys

VIKTIG!

Bruk kun 1 kubbelys med 1 veke og maks høyde 15 cm og maks diameter 7 cm.

Skal ikke henges opp.

VIKTIG!

Lykta kan bli varm. Den må plasseres på et ildfast og varmebestandig underlag, med tilstrekkelig avstand til brennbare materialer. Forlat aldri et brennende lys uten oppsikt. Andre gjenstander, f.eks. fyrstikker, må ikke falle på lyset. Slukkes gjennom å kvele veken.

